

- Voi ști să folosesc corect limba română în viața de zi cu zi!
- Mă voi exprima corect!
- Voi iubi să citesc și să scriu texte frumoase și folositoare!



Cei mai buni la COMUNICARE ÎN LIMBA ROMÂNĂ!

Mai mult decât o culegere

Adina Achim
Emanuela Patrichi
Anca Veronica Tăut

CLASA

1

Nume:

.....
.....

SINAPSIS®

RECAPITULAREA CUNOȘTIINȚELOR DIN CLASA I

- Copacul cu litere. Receptarea/ exprimarea de mesaje orale/ scrise în contexte de comunicare cunoscute* 5
- Propoziția, cuvântul, silaba* 6
- Sunetele și poziția lor în cuvinte* 7
- Sunetele, literele și cuvintele* 8
- Mesajul călător - Timp de reflecție* 8

UNITATEA 1

- Sunetul și literele a și A* 9
- Sunetul și literele m și M* 11
- Sunetul și literele u și U* 13
- Sunetul și literele n și N* 15
- Sunetul și literele i și I* 17
- Citesc și scriu corect!* 19
- Îată ce știu! (Evaluare sumativă 1)* 20
- Mesajul călător - Timp de reflecție* 20

UNITATEA 2

- Sunetul și literele e și E* 21
- Sunetul și literele r și R* 23
- Sunetul și literele o și O* 25
- Sunetul și literele c și C* 26
- Sunetul și literele ă și Ă* 28
- Sunetul și literele l și L* 29
- Citesc și scriu corect!* 31
- Îată ce știu! (Evaluare sumativă 2)* 32
- Mesajul călător - Timp de reflecție* 32

UNITATEA 3

- Grupurile de litere ce și Ce* 33
- Sunetul și literele t și T* 34
- Sunetul și literele s și S* 36
- Citesc și scriu corect!* 38
- Îată ce știu! (Evaluare sumativă 3)* 39
- Mesajul călător - Timp de reflecție* 39

UNITATEA 4

- Sunetul și literele p și P* 40
- Sunetul și literele v și V* 42
- Grupurile de litere ci și Ci* 43
- Citesc și scriu corect!* 44
- Îată ce știu! (Evaluare sumativă 4)* 45
- Mesajul călător - Timp de reflecție* 45

UNITATEA 5

- Sunetul și literele d și D* 46
- Sunetul și literele ș și Ș* 48
- Sunetul și literele î și Î* 49
- Sunetul și litera â* 50
- Sunetul și literele b și B* 51
- Citesc și scriu corect!* 53
- Îată ce știu! (Evaluare sumativă 5)* 54
- Mesajul călător - Timp de reflecție* 54

UNITATEA 6

- Sunetul și literele j și J* 55
- Sunetul și literele h și H* 57
- Sunetul și literele g și G* 59
- Grupurile de litere ge și Ge* 61
- Sunetul și literele ț și Ț* 62
- Sunetul și literele z și Z* 63
- Grupurile de litere gi și Gi* 64
- Citesc și scriu corect!* 65
- Îată ce știu! (Evaluare sumativă 6)* 66
- Mesajul călător - Timp de reflecție* 66


UNITATEA 7

- Sunetul și literele f și F. Felicitarea* 67
- Grupurile de litere che și Che* 69
- Grupurile de litere chi și Chi* 70
- Literele x și X* 71
- Grupurile de litere ghe și Ghe* 72
- Grupurile de litere ghi și Ghi* 73
- Citesc și scriu corect!* 74
- Îată ce știu! (Evaluare sumativă 7)* 75
- Mesajul călător - Timp de reflecție* 75

UNITATEA 8

- Sunetul și literele k și K* 76
- Literele q, Q, y, Y, w, W* 77
- Alfabetul* 78
- Îată ce știu! (Evaluare finală)* 79

SOLUȚII 80





Receptarea/ exprimarea de mesaje orale/ scrise în contexte de comunicare cunoscute

1 Ascultă textul și bate din palme de fiecare dată când auzi denumirea unui animal.

Copacul cu litere

Copacul cu litere este un stejar înalt. Acesta a crescut în pădure.

Copacul are ramuri puternice. O bufniță înțeleaptă are grijă de literele agățate pe ele. Fiecare creangă este un etaj. Aici locuiesc animale mici sau mari: un arici, un melc, o omidă, o veveriță. Dar, stai! Nu ți le voi spune pe toate.

Le vei afla chiar tu, învățând să citești și să scrii cu aceste litere.



2 Formulează răspunsuri corecte pentru întrebări, exprimându-te în propoziții. Încercuiește imaginea potrivită pentru fiecare răspuns.

a. Ce fel de copac este copacul cu litere?



b. Unde a crescut copacul?



c. Ce pasăre are grijă de literele agățate pe ramurile stejarului?



3 Ascultă propozițiile referitoare la text și repetă-le și tu. Colorează ghinda din fața fiecărei propoziții care este adevărată.



Copacul cu litere este înalt.



Bradul are ramuri puternice.



Pe ramuri sunt agățate cifre.



În stejar locuiește o veveriță.

- 1 Bufnița înțeleaptă citește propoziții. Rostește fiecare cuvânt, bătând din palme. Colorează atâtea frunze câte cuvinte are fiecare propoziție.

Frunza cade pe pământ.



Frunza cade.



Frunzele sunt galbene.



Stejarul are ramuri puternice.



Stejarul îngălbenește.



- 2 Marchează cu X imaginea care se potrivește pentru fiecare propoziție.

Ariciul locuiește în scorbură.




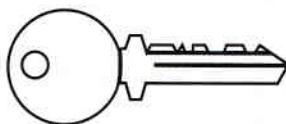
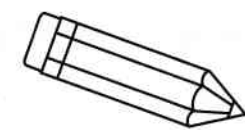
Pe creangă sunt agățate litere.



- 3 Desparte în silabe fiecare cuvânt și bate ușor cu un deget în bancă la pronunțarea fiecărei silabe. Notează în casete numărul de silabe.



- 4 Coțofana strângătoare adună în cuib doar obiecte ale căror denumiri sunt formate din două silabe. Colorează aceste imagini.



- 1 Rostește cuvintele sugerate de imagini și ajută-l pe piticul Nu-Greșesc să așeze cartonașele în coșul potrivit, în funcție de **primul sunet (sunetul inițial)**.



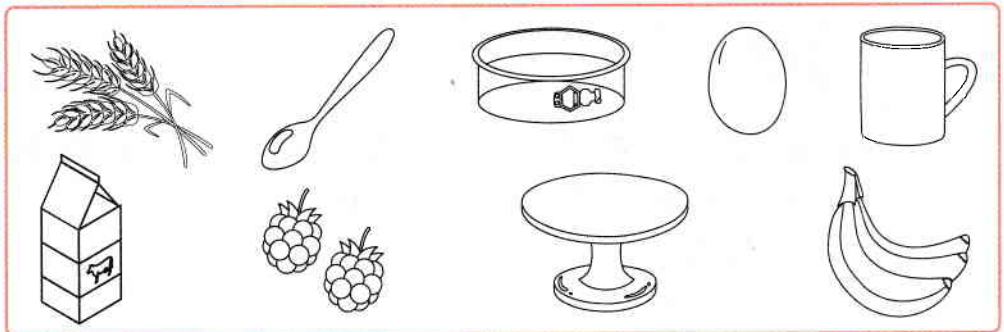
A

I

O



- 2 Rostește cuvintele sugerate de imagini din rețeta bufniței și colorează-le după cod, în funcție de **ultimul sunet (sunetul final)**.



- 3 Pronunță corect cuvintele sugerate de imagini. Reprezintă silabele cuvântului prin liniuțe verzi, iar sunetele prin cerculețe negre. Colorează cu negru cerculețul pentru sunetul indicat.





- 1 Ascultă textul. Încercuiește 10 litere a.

Amicii

Ariciul Ari are casa în scorbura copacului cu litere.

Cu ac și ață, albina Ada i-a cusut o haină din frunze de arțar și petale de viorea.

Acum, Ari umflă baloane împreună cu vrabia Ana, racul Aurel și păianjenul Avram. Apoi, cei patru amici vor savura o acadea de afine, în formă de stea.



- 2 Rostește cuvintele și taie imaginile în a căror denumire nu se aude sunetul a.



- 3 Identifică poziția sunetului a în fiecare cuvânt și colorează-l, respectând codul.



sunetul a la început;



sunetul a în interior;



sunetul a la final.



albină

acadea

copac

balon

afine

stea

- 4 Continuă modelul.



- 5 Notează litera a în căsuța potrivită.



1 Ascultă poezia. Subliniază litera A.

Țesătorul

Eu,  Avram,
 Am țesut din  subțire,
 O  și-un ,
 Pentru iarna care vine.
 Ari îmi spune mirat:
 – De , tu ai uitat!

2 Descoperă cuvintele care lipsesc din poezie, unind fiecare imagine cu cuvântul potrivit.



căciulă



mănuși



fular



păianjenul



fir

3 Scrie literele de mână după model.

a A

4 Completează numele fiecărui personaj, scriind una dintre literele *a* sau *A*.



___ ri



___ vr ___ m



___ d ___



___ urel



___ n ___

5 Ajută-l pe Ari să rezolve provocarea lui Avram, unind fiecare nume cu schema potrivită.




Aura

A -   

Anda

Anca

A  -  

Alin

Andi

Azor

Alba

Arad

Adam



1 Ascultă textul. Colorează câte două cuvinte pentru fiecare indicație din cod.



sunetul **m** la început;



sunetul **m** în interior;



sunetul **m** la final.

Melcul matematician

Melcul Matei iubește matematica. Rezolvă calm toate problemele. A socotit câte picioare are miriapodul Manu și câte melodii cântă mierla Mira. Mai are de rezolvat o problemă cu un șoim pe nume Milu și o mașină.

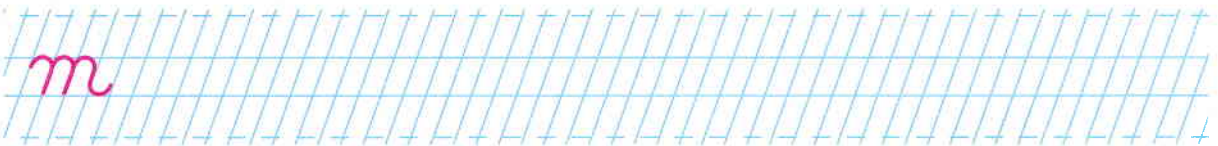
Mama sa Ama este foarte mândră de el.



2 Recunoaște personajele. Încercuiește-le pe cele despre care ai aflat în text.



3 Melcul Matei și piticul Nu-Greșesc te provoacă la scris. Scrie: de 4 ori **m**, de 2 ori **a**, o dată **A**.



4 Completează cu silaba **ma**. Citește cuvintele obținute.



___ - ___ A- ___ ___ - și - nă ___ - te - ___ - ti - că